



CS100

分幣機
使用說明書



Thank you for choosing TOP VME .



目 錄



1. 產品介紹	1
1-1. 概述	1
1-2. 特色	1
2. 產品規格	2
2-1. 一般規格	2
2-2. 電子規格	2
2-3. 機器規格	2
3. 產品內容	2
4. 產品尺寸	3
5. 產品指南	4
5-1. 線材應用	4
5-2. 安裝分幣機	6
5-3. 設置硬幣分類通道	7
6. 保養維護	8
6-1. 清潔方式	8
7. 疑難排解	9
7-1. 卡幣處理	9



1. 產品介紹

1-1. 概述

CS100 分幣機專為 UCA2 設計，與 UCA2 結合使用可在接收硬幣的同時做分類，分類可多達四個不同類別，為您提供最便捷的服務。

1-2. 特色

- 同時提供四種不同的硬幣分類服務。
- 簡單的安裝可以節省您的時間。
- 易於使用：無需安裝軟件程序。
- 使用壽命高達 300,000 次。



2. 產品規格

2-1. 一般規格

分幣速度	3 枚 / 秒
硬幣範圍	直徑 : 15 ~ 33 mm
	厚度 : 1.0 ~ 3.5 mm

2-2. 電子規格

電源	12V DC
消耗功率	待機 : 0.05A / 0.6W
	工作 : 0.30A / 3.5W
	最大 : 1.25A / 15W
運作環境	工作溫度 : 0° C ~ 60° C
	儲存溫度 : -10° C ~ 80° C
	濕度 : 20% ~ 70%RH
	(無水凝)

2-3. 機器規格

機器重量	約 0.3 KG
外觀尺寸	110 x 61 x 64 mm

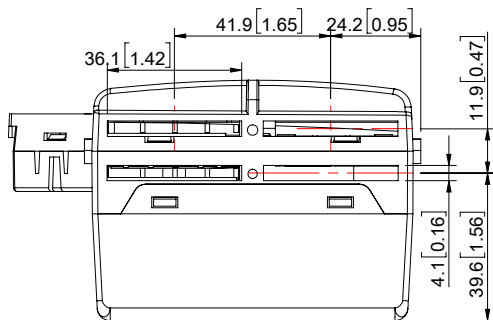
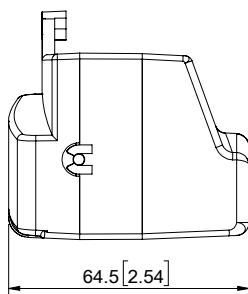
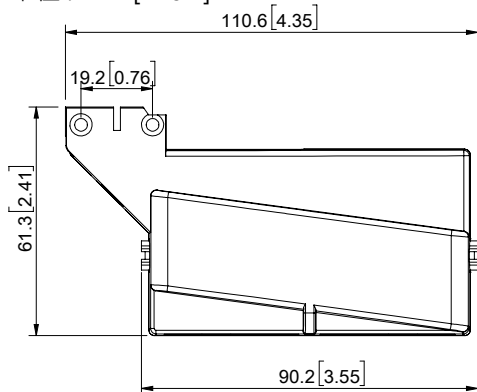
3. 產品內容

主要產品	CS100 分幣機
配件	線材
	螺絲包

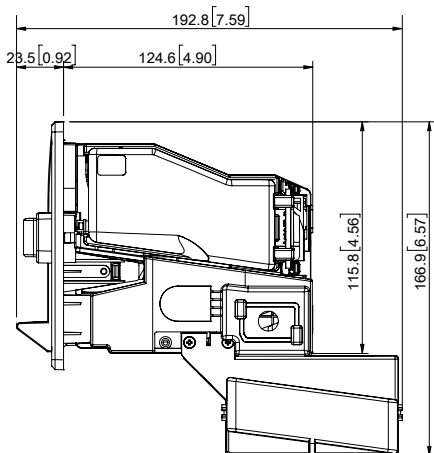
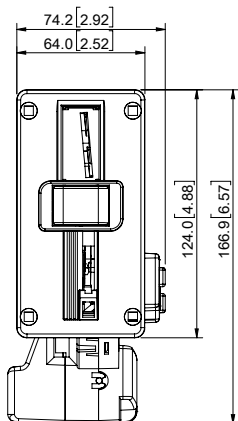


4. 產品尺寸

單位 : mm [inch]



UCA2 組合

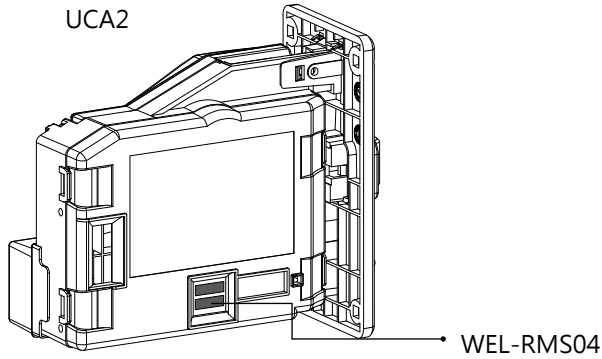




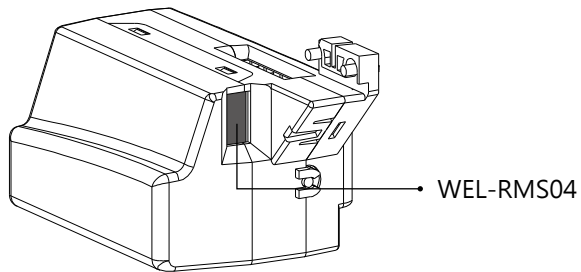
5. 產品指南

5-1. 線材應用

通訊介面	電壓	用途	線材型號	頁碼
	12V DC	電源和資料傳輸	WEL-RMS04	5

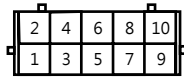



CS100



HARNESS FORMAT

WEL-RMS04



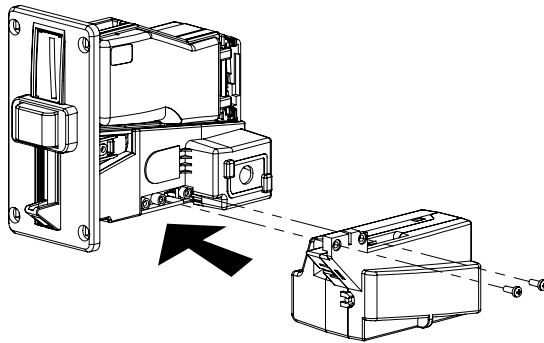
PIN NO	COLOR	PIN DEFINE
PIN1	RED	12V DC
PIN2	ORANGE	GND
PIN3	YELLOW	DROP1_LED
PIN4	GREEN	DROP1_SEN
PIN5	BLUE	SOL2_IN
PIN6	PURPLE	SOL1_IN
PIN7	BROWN	+5V
PIN8	ORANGE	GND

Topvme



5-2. 安裝分幣機

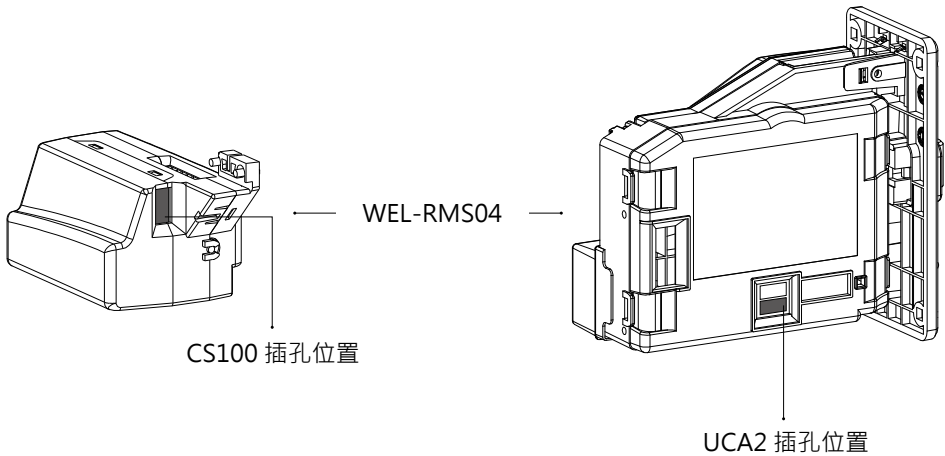
1. 將 CS100 分幣機與 UCA2 結合，擰緊螺絲。



NOTE :

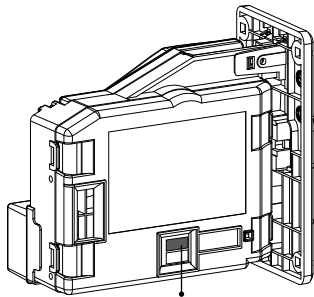
需先將 UCA2 螺絲孔位置用一字起子將遮板挑斷

2. 使用 WEL-RMS04 將 CS100 連接到 UCA2。



5-3. 設置硬幣分類通道

1. 可向經銷商選購 WEL-R7U06 線材。
2. 將線材連接到 UCA2 和 PC。

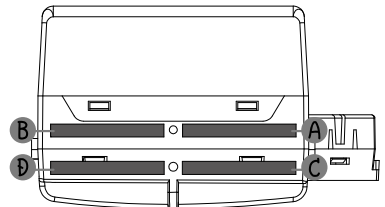
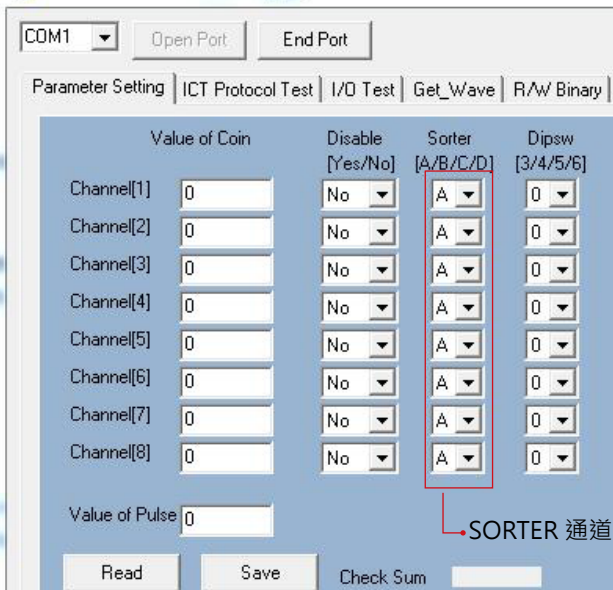


UCA2 插孔位置

● — WEL-R7U06 — ● PC

3. 連接後必須給 UCA2 通電。
4. 向經銷商索取軟體工具，下載軟體工具後啟動後，按下 Open Port。
5. 選擇出幣通道。
6. 設定完畢後按 SAVE 儲存設定。

UCAx Tools v1.08c - 9600,N,8,1



— SORTER 通道位置請參閱右圖

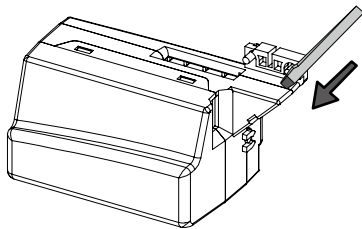


6. 保養維護

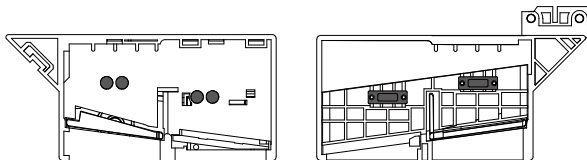
為確保 CS100 分幣機始終正常工作，請定期清潔內部零件。

6-1. 清潔方式

1. 一字起子插入 CS100 的縫隙中，然後轉動一字起子打開 CS100。



2. 用柔軟的乾布清潔稜鏡和透鏡。

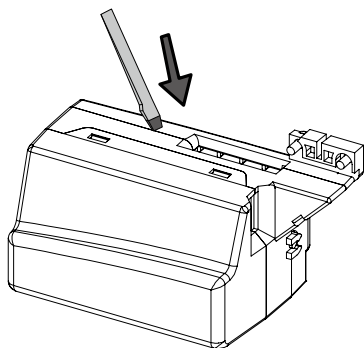


	清潔注意事項	
	(不當維修及保養所造成產品之損害不包括於保固範圍內)	
	建議使用	溫和、不具腐蝕性之清潔液，如微量肥皂水。
	禁 用	有機溶劑、酒精等具揮發性之液體。

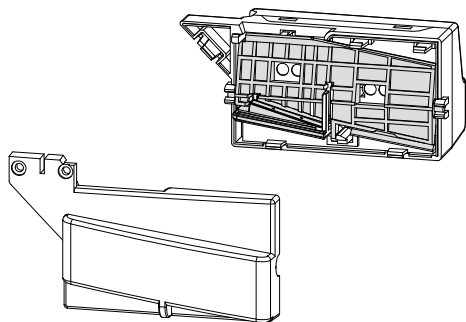
7. 疑難排解

7-1. 卡幣處理

1. 將一字起子插入 CS100 的縫隙中，然後轉動一字起子打開 CS100。



2. 如圖所示，從灰色區域清除卡住的硬幣。



若疑難排解無法解決錯誤或再次發生錯誤，請聯繫TOP獲取技術支援。



Top Vending Machine Electronics Co., Ltd.

NO.11, Anzhong St., Luzhu Dist., Taoyuan City338, Taiwan, (R.O.C.)

Phone : +886-3-3115969 · Fax : +886-3-3115970

E-mail : sales@topvme.com.tw

Website : www.topvme.com.tw

NO. 4007-CS1000002



Top Vending Machine Electronics Co., Ltd.



www.topvme.com.tw